




# ROUSTOUCÍ KRYSTALY

## Prozkoumejte svět rostoucích krystalů!




Nejprve nalijte do plastové misky 70 ml vroucí vody (krystaly se díky horké vodě rychleji rozpouští).

Vyberte si jeden sáček s krystalickým práškem (pouze jednu barvu). Obsah sáčku vysypte do připravené vroucí vody. Vzniklou směs důkladně promíchejte tyčinkou. Míchejte tak dlouho, dokud nevytvoříte roztok.



Nechte roztok vychladnout. Poté roztok nalijte do krystalizační misky.

Poté do roztoku vložte krystal (vloďte krystal o stejné barvě, jako je připravený roztok).



Krystalizační misku (s roztokem a krystalem) umístěte na klidné místo po dobu 4-7 dnů. Krystaly by měly začít pomalu růst.

Varování: Prosím postupujte podle výše uvedeného návodu. Jinak hrozí riziko poranění nebo zmaření experimentu. Hračka je vhodná pro děti od 6 let. Experiment musí být proveden za dozoru dospělé osoby. Chemikálie, roztoky a krystaly nesmí přijít do kontaktu s kůží a tělem. Pozor na oči a ústa. Pokud se chemikáliemi, roztoky nebo krystaly potřísníte, okamžitě postižené místo opláchněte vodou. Poté zneutralizujte octem (poranění kůže). Skladujte mimo dosah dětí (mladší 6 let). Zbytky chemikálií a roztoků likvidujte podle platných norem.

Obsah balení: 3x sáček s krystalickým práškem (fialový, žlutý a zelený), 3x krystal (fialový, žlutý a zelený), 3x krystalizační miska, 1x plastová miska, 1x odměrka, 1x lupič, 3x tyčinka



### Distributor

Sunnysoft s.r.o.  
Kovanecká 2390/1a  
190 00 Praha 9  
Česká republika  
[www.sunnysoft.cz](http://www.sunnysoft.cz)

mideer

## VĚDECKÉ EXPERIMENTY – MIDEER SÉRIE

**ROUSTOUCÍ KRÝSTALY**  
MD0135



**HLEDÁNÍ DRAHOKAMŮ**  
MD0127



**FANTASTICKÝ OCEÁN**  
MD0129



**ZEMĚ MÝDLA**  
MD0130



**MINI LABORATOŘ FYZIKY & CHEMIE**  
MD0135



**MLADÝ VĚDEC**  
MD0128

