

Každé dítě je kreativní



mideer

KREATIVNÍ  
MALOVÁNÍ

NÁVOD

6  
KARET

CREATIVE PAINTING  
WWW.MIDEERTOYS.COM

© Sunnysoft s.r.o., distributor



## KREATIVNÍ MALOVÁNÍ

Výtvarná sada je ideálním dárkem pro kreativní děti.

# KREATIVNÍ MALOVÁNÍ

- 6x karta se vzory



- 6x tabule s tvarem



~ 1 ~

- 3x fix



- 1x kostka



- 1x bílá tabule



- 1x guma



## KREATIVNÍ MALOVÁNÍ (1)



3+



1-5 hráči



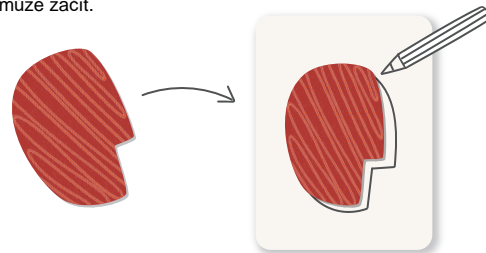
15 min

### ÚVOD

Kreativní malování je kreativní desková hra vhodná pro 1-5 hráčů. Hráči během hry spolu spolupracují. Hra obsahuje 6 různých karet a rekvizit, které napomáhají k vytvoření různých obrázků. Hra je určena i pro děti, které kreslení nebaví nebo to neumí. Díky hře mohou i tak vytvořit hezké a zajímavé obrázky. V této hře není vítězů ani poražených. V každém dítěti je kousek umělce.

### PŘÍPRAVA

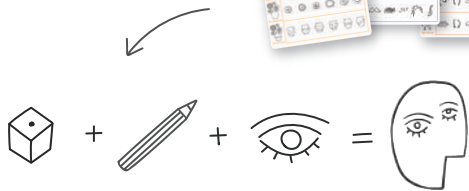
Hráči si vyberou jednu tabuli s tvarem a její tvar obkreslí na bílou tabuli. Poté vyberou kartu se vzory stejné barvy jako je tabule s tvarem a hra může začít.



### PRAVIDLA

Hra se hraje ve směru hodinových ručiček. První hráč hodí kostkou a provede první krok. Číslo na kostce určí jaký vzor/tvar mají hráči nakreslit (vzor je uveden na kartě). Poté druhý hráč hodí kostkou. Číslo na kostce opět určí jaký vzor mají hráči nakreslit. Postup se opakuje, dokud hráči nenakreslí pátý krok.

~ 2 ~



\*Každý tvar je uveden na příslušné kartě. Hráči mohou hrát hru bez uvedených pravidel. Hráči mohou hrát hru podle svých pravidel a vytvořit tak více kreativních obrázků.

## KONEC

Po dokončení pěti kroků získají hráči ucelený obrázek. Kromě toho si hráči mohou obrázek vybarvit. Poté hráči mohou začít znovu.



Postava



Slunečnice



Malý ptáček



Příšera

~ 3 ~

## KREATIVNÍ MALOVÁNÍ (2)



3+



1-6 hráčů



15 min

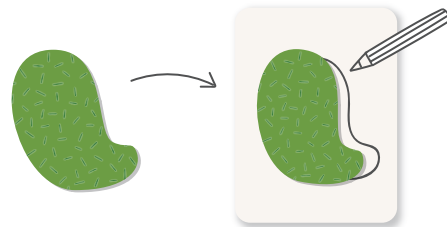
## ÚVOD

Kreativní malování je kreativní desková hra vhodná pro 1-6 hráčů. Hráči během hry spolu spolupracují. Hra obsahuje různé karty a rekvizity, které napomáhají k vytvoření různých obrázků. Hra je určena i pro děti, které kreslení nebaví nebo to neumí. Díky hře mohou i tak vytvořit hezké a zajímavé obrázky. V této hře není vítězů ani poražených. V každém dítěti je kousek umělce.

## PŘÍPRAVA

Všichni hráči si vyberou jednu tabuli s tvarem a její tvar obkreslí na bílou tabuli. Poté si každý hráč vybere kartu se vzory části těla (oči, nos, ústa, uši, ruce a nohy) a rozhodne se jakou část bude kreslit.

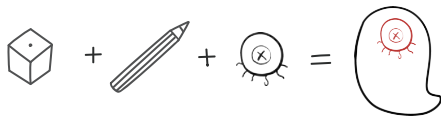
Poté hra začíná.



## PRAVIDLA

Hra se hraje ve směru hodinových ručiček. První hráč hodí kostkou a provede první krok. Číslo na kostce určí jakou část těla má hráč nakreslit. Poté hází kostkou druhý hráč. Číslo na kostce určí jakou část těla má hráč nakreslit. Tímto způsobem hrají i další hráči, dokud nebude použito všech 6 karet.

~ 4 ~



\*například, když hráč hodí na kostce 1, musí nakreslit oko.  
\*Každý hráč si také může vybrat jednotabuli s tvarem. Poté každý nakreslí obrázek obsahující část lidského těla uvedeného na kartičce.  
Tímto způsobem může být vytvořeno až 6 různých obrázků.

## KONEC

Hra končí ve chvíli, kdy části lidského těla na 6 kartičkách jsou nakresleny. Hráči poté mohou obrázek vybarvit. Poté začnou hráči hrát hru znova.



Upozornění. Hra není vhodná pro děti s věkem menším než 36 měsíců. Hra obsahuje malé části. Hrozí riziko poranění a udušení.

Distributor  
Sunnysoft s.r.o.  
Kovanecká 2390/1a  
190 00 Praha 9  
Česká republika  
[www.sunnysoft.cz](http://www.sunnysoft.cz)