

Návod P EVLÉKACÍ SADA

OBLE ENÍ



Dress-Up Activity Kit



mideer®
DISCOVERIFUNIART



Děti se seznámí se třemi
základními barvami.

mideer®

5+



ÚVOD

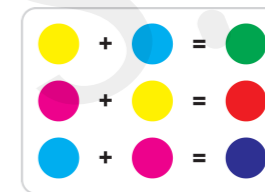


POZNÁMKA !

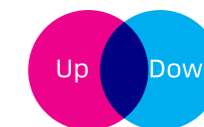
- ◆ Úvod
- ◆ Pravidla hry (jeden hráč)
- ◆ Pravidla hry (více hráčů)
- ◆ Hra (1 hvězda)
- ◆ Hra (2 hvězdy)
- ◆ Hra (3 hvězdy)



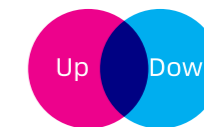
Obr. 1



Obr. 2



Obr. 3



Obr. 4


Před zahájením hry, vyjměte všechny kartičky (aby hlavní kartičky zvířátek byly prázdné), Obr. 1.

V návodu si povšimněte, jak jednotlivé karty/diapozitivy spojovat, aby byla vytvořena požadovaná barva. (Obr. 2).

Podle pořadí prokládání barev se barvy mírně liší (viz Obr. 3 a 4, v obou příkladech jsou barvy modro fialová).

P EVLÉKACÍ SADA

ÚVOD



15-20 min



5+



1-4 hráči

Účel vzdělání:

Děti se naučí 3 základní barvy a jak barvy smíchat v jiné barvy. Hra rozvíjí schopnost rychleji reagovat.

Pozadí:

V jednom kouzelném lese se nacházel podivný obchůdek s oblečením. Chlapci a děvčata, vstupte do tohoto obchodu a povšimněte si oblečení, které se během chvíle barevně změní! Podle předlohy, vyberte správné oblečení a jeho barvu. Oblečte zvířátka do vtipných a zábavných kusů oblečení, ať vypadají lépe!

Obsah balení:

Cíl:

Cílem hry je, aby se děti naučili poznávat barvy a jejich kombinací vytvořit barvy nové. Děti mohou být kreativní, anebo mohou využít přiloženou nápovědu, jak barvy míchat.

Popis:

Užijte si hru!

P EVLÉKACÍ SADA

ÚVOD

Obsah balení:



Kartičky zvířátek 4x



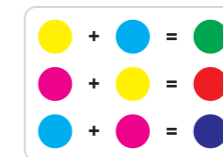
Tří barevné diapositivity 1x




Průhledné kartičky 32x



Předlohové kartičky 84x



Kartičky s nápovědou 4x



Návod 1x

Poznámka: Předlohové kartičky (1 hvězda) a tři barevné diapositivity jsou určeny pouze pro jednoho hráče. Kartičky s nápovědou jsou určeny pro hru s více hráči.


P EVLÉKACÍ SADA

Pravidla hry (jeden hráč)

První pokus (1-hvězda, jednoduché)

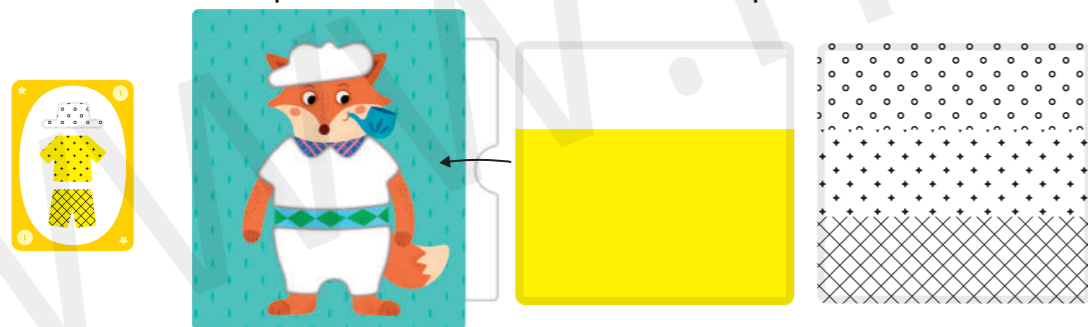
Potřebujete: 1 sada průhledných karet (8 ks) + 1 předlohovou kartičku (úroveň 1 hvězda) + tři barevné diapozitivy.

Pravidla: Můžete použít pouze 2 průhledné karty.



Poznámka: Hráči, kteří zatím nevědí o základních barvách, tři barevné diapozitivy jim pomohou pochopit, jak barvy měnit.

Oblečení, které není barevné, vypadá velmi fádně. Děti mohou projevit svoji kreativitu a každému oblečení na předlohové kartičce mohou dát vtipnou barvu.




P EVLÉKACÍ SADA

Pravidla hry (jeden hráč)

Střední obtížnost (2-hvězdy, středně obtížné)


Potřebujete: 1 sada průhledných karet (8 ks) + 1 předlohovou kartičku (úroveň 2 hvězda) + tři barevné diapozitivy.

Pravidla: Můžete použít pouze 3 průhledné karty.



Poznámka: Hráči, kteří zatím nevědí o základních barvách, tři barevné diapozitivy jim pomohou pochopit, jak barvy měnit.

Zvířátka v této úrovni už nejsou spokojeny pouze s jednou barvou oblečení. Děti mohou projevit svoji kreativitu a barvy kombinovat.




P EVLÉKACÍ SADA

Pravidla hry (jeden hráč)

Mistr (3-hvězdy, velmi obtížné)

Potřebujete: 1 sada průhledných karet (8 ks) + 1 předlohouv kartičku (úroveň 3 hvězda) + tři barevné diapozitivy.

Pravidla: Můžete použít pouze 4 průhledné karty.



Poznámka: Hráči, kteří zatím nevědí o základních barvách, tři barevné diapozitivy jim pomohou pochopit, jak barvy měnit.

Děti v této úrovni pomohou zvířátkům dát jejich nejoblíbenější oblečení.



P EVLÉKACÍ SADA



Pravidla hry (více hráčů)

Budete potřebovat

- 1 kartičku s oblečením, set transparentních karet (8 ks) a kartičku s nápovědou (pro každého hráče).



1 kartičku s oblečením (vyberte 1 ze 4 kartiček)




1 kartička s nápovědou

1 set transparentních karet (8 ks)


P EVLÉKACÍ SADA

Pravidla hry (jeden hráč)

- 2 Vyberte kartičku z úrovně 2 nebo 3 hvězdy: 2-hvězdy pro 3 transparentní karty, 3-hvězdy: 4 transparentní karty. Hráči, kteří budou spolu hrát poprvé, doporučujeme začít s kartičkami 2-hvězdy.



- 3 Kartičky s předlohou (2-hvězdy) zamíchejte a otočte směrem dolů. Kartičky umístěte do prostřední části stolu (mezi hráči).



P EVLÉKACÍ SADA


Pravidla hry (více hráčů)

Pravidla

- 1 Vezměte 1 kartičku z balíčku a otočte ji.



- 2 Všichni hráči se na kartičku podívají a promyslí si, jaké transparentní kartičky budou potřebovat. Poté vloží kartičky do kartičky zvířátka (případně se podívají do kartičky s nápovědou).



P EVLÉKACÍ SADA

Pravidla hry (více hráčů)

- 3 Hráč, který zvířátko oblékne co nejrychleji, sáhne poté na kartičku umístěnou uprostřed stolu. Hra je u konce, hráč vyhrál kolo. Poté se pokračuje otočením další kartičky z balíčku.




Hotovo!



Konec hry:

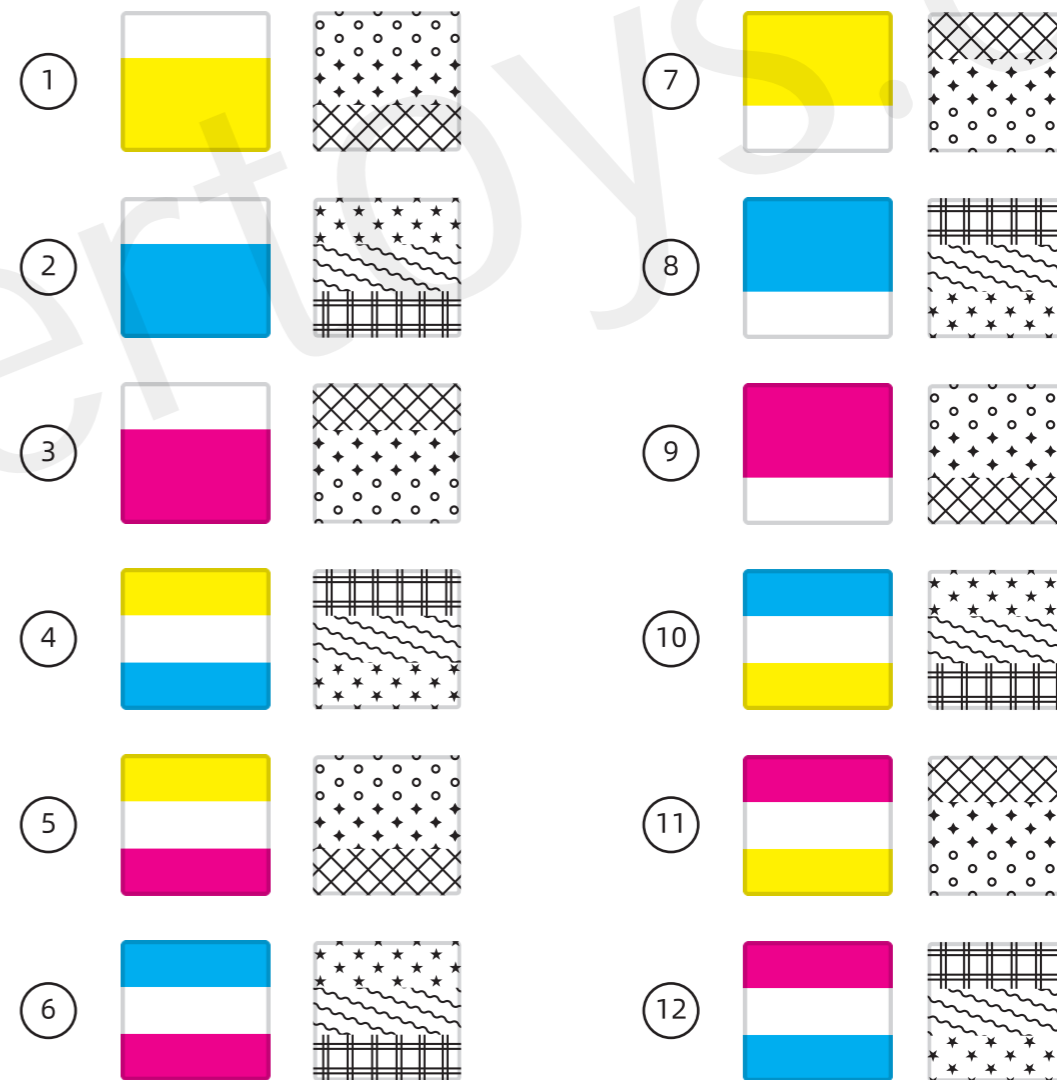
Hráč, který vyhraje 8 kol, je vítězem hry.

Vít z!










Pravidla hry (1-hvůzda)

P EVLÉKACÍ SADA








Pravidla hry (2-hv zdy)

P EVLÉKACÍ SADA









Pravidla hry (2-hv zdy)

P EVLÉKACÍ SADA



Pravidla hry (2-hv zdy)

P EVLÉKACÍ SADA



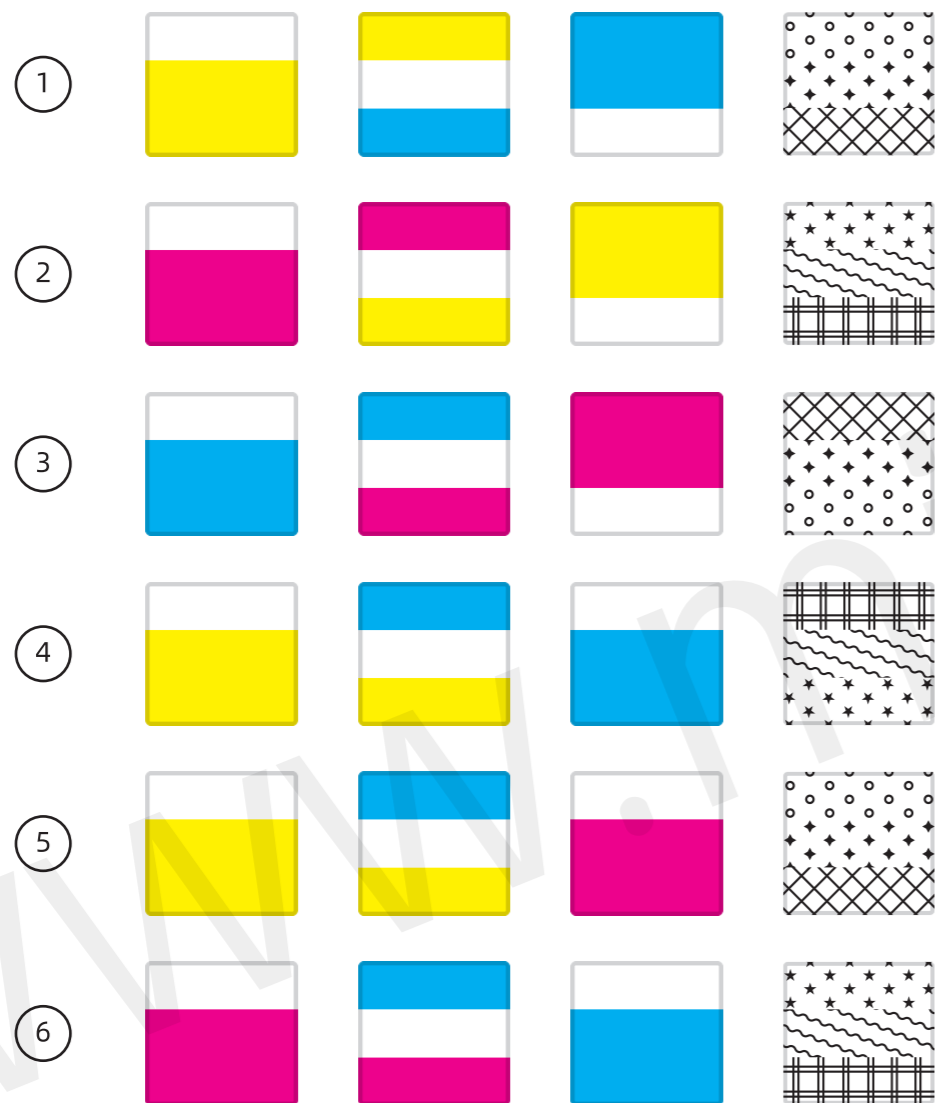
Pravidla hry (2-hv zdy)

P EVLÉKACÍ SADA



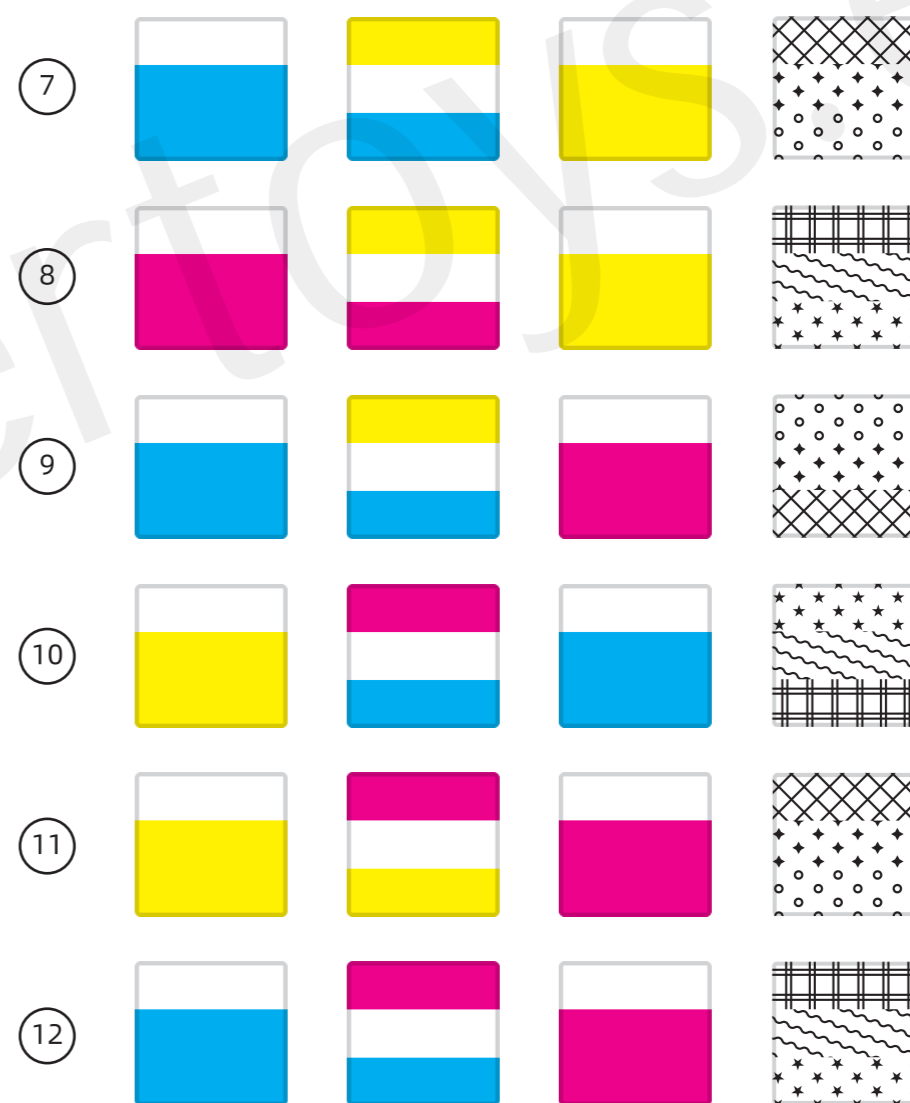
Pravidla hry (3-hv zdy)

P EVLÉKACÍ SADA



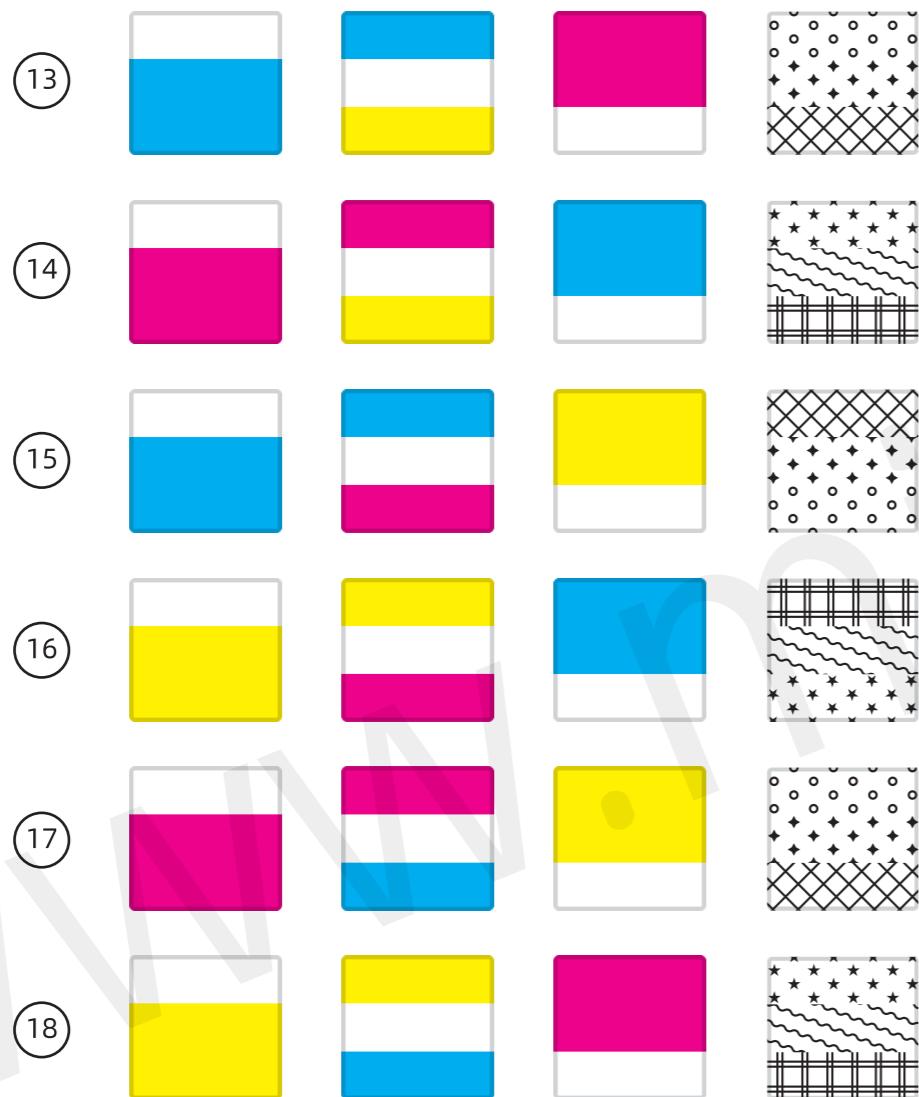
Pravidla hry (3-hv zdy)

P EVLÉKACÍ SADA



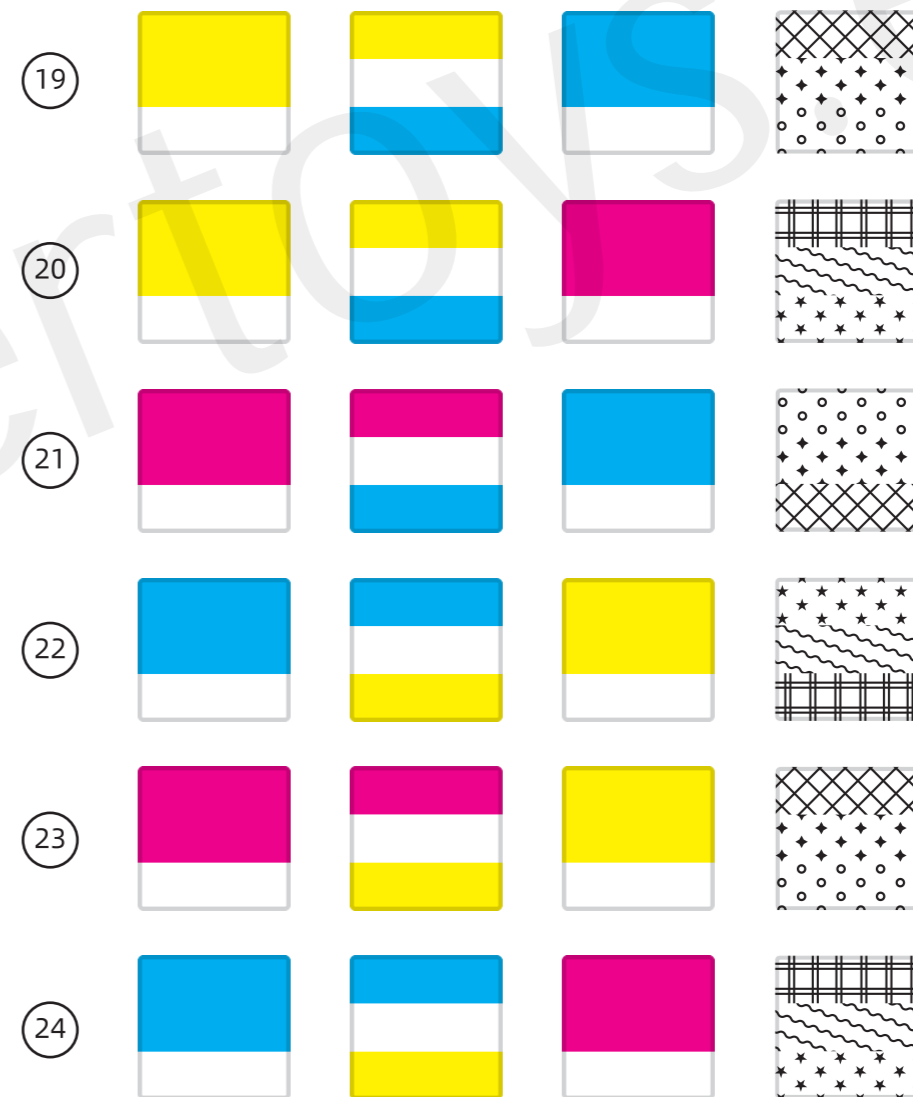
Pravidla hry (3-hv zdy)

P EVLÉKACÍ SADA



Pravidla hry (3-hv zdy)

P EVLÉKACÍ SADA




Pravidla hry (3-hv zdy)

P EVLÉKACÍ SADA

25



26



27



28



29



30



Distributor
Sunnysoft s.r.o.
Kovanecká 2390/1a
190 00 Praha 9
Česká republika
www.sunnysoft.cz